



**«ЭСУП – электронная
система учета питания»**



Что такое ЭСУП?

ЭСУП – комплекс оборудования и программного обеспечения для электронного учета питания образовательных учреждений и персонала, включающий:

- Программное обеспечение ЭСУП;
- Сервер локальный школьный;
- Сервер центральный городской;
- Пополнение ЛС (лицевые счета питающихся) через Сбербанк;

- Обеспечение возможности предоставления горячего питания в столовых образовательных учреждений с использованием программного обеспечения ЭСУП Школа путем обмена информации в данной системе;
- Исключение из оборота ведения ведомостей за горячее питание в бумажном виде с обеспечением контроля целевого использования средств на питание;
- Введение автоматизированного учета питания для оперативного управления лимитами с возможностью предоставления отчетов в соответствии с утвержденными требованиями;
- Исключение оборота наличных денежных средств между учениками, учителями, столовыми и ответственными за питание в образовательных учреждениях.





ЭСУП. Выгодополучатели проекта

ОБРАЗОВАТЕЛЬНОЕ УЧРЕЖДЕНИЕ:

- Исключение наличных взаиморасчетов между участниками процесса
- Сокращение затрат на учет и отчетность по государственным деньгам

ШКОЛЬНИКИ И ИХ РОДИТЕЛИ:

- Прозрачность расчетов и информированность: контроль баланса лицевых счетов школьников
- Целевое использование денег

УПРАВЛЕНИЯ ОБРАЗОВАНИЯ:

- Сокращение затрат на учет дотаций – переводение учета в электронную форму

ПРОСЕРВИС:

Управление себестоимостью

... РОДИТЕЛЯ

- Внес деньги на ЛС ребенка через Сбербанк Онлайн или в терминале Сбербанка.
- Получаю смс о том, что ребенок **поел**, и о том, **что** ребенок поел. (в разработке)
- Имею четкое понимание, на что тратятся мои деньги.
- Мне не нужно давать ребенку наличные деньги в школу.



.... РЕБЕНКА

- Я не боюсь потерять деньги, которые мне дают родители.

... ОТВЕТСТВЕННЫЙ ПО ПИТАНИЮ

- Отмечаю в компьютере, кто из детей сегодня пришел в школу.
- Не участвую в расчетах между школьниками, родителями и столовой.



.... УПРАВЛЕНИЯ ОБРАЗОВАНИЯ

- В режиме online вижу, как и на что расходуются государственные деньги.
- Получаю электронные отчеты с минимальными затратами времени.



Школьный локальный сервер

Данные по лицевым счетам:
о поступлении средств
о расходовании средств

Центральный сервер

Данные по лицевым счетам
о поступлении средств

Платежные системы:
Банки
WEB

Данные по лицевым счетам:
об изменении баланса
о покупках

WEB-сервисы:
мобильное приложение и сайт (в разработке)

Денежные средства

Информация
о лицевых счетах




Массовый ввод

Ответственный по питанию делает заявку на следующий день.

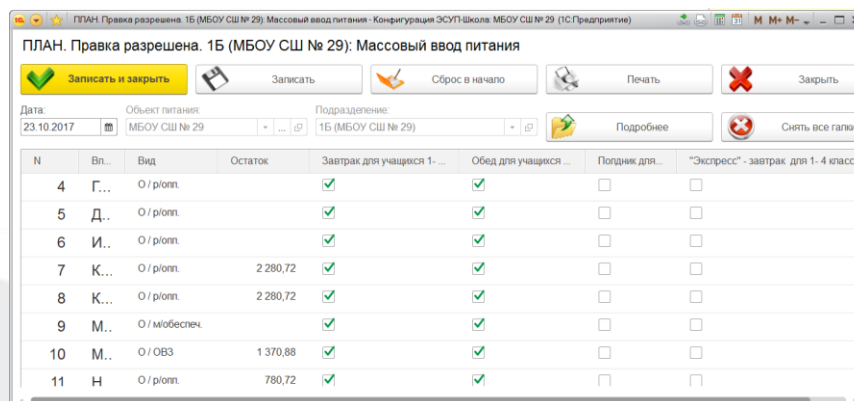
В текущий день корректирует до начала первого урока и затем, при необходимости, делает отдельную корректирующую заявку.

Места введения информации:

- Школьный компьютер



1. Формирование массовой заявки на все классы и персонал. По умолчанию при открытии новой заявки. выбраны завтраки и обеды. Утром корректируем заявку



N	Вп...	Вид	Остаток	Завтрак для учащихся 1- ...	Обед для учащихся ...	Полдник для...	"Экспресс" - завтрак для 1-4 классов
4	Г...	О / р/опп.		<input checked="" type="checkbox"/>	<input checked="" type="checkbox"/>	<input type="checkbox"/>	<input type="checkbox"/>
5	Д...	О / р/опп.		<input checked="" type="checkbox"/>	<input checked="" type="checkbox"/>	<input type="checkbox"/>	<input type="checkbox"/>
6	И...	О / р/опп.		<input checked="" type="checkbox"/>	<input checked="" type="checkbox"/>	<input type="checkbox"/>	<input type="checkbox"/>
7	К...	О / р/опп.	2 280,72	<input checked="" type="checkbox"/>	<input checked="" type="checkbox"/>	<input type="checkbox"/>	<input type="checkbox"/>
8	К...	О / р/опп.	2 280,72	<input checked="" type="checkbox"/>	<input checked="" type="checkbox"/>	<input type="checkbox"/>	<input type="checkbox"/>
9	М...	О / м/обеспеч.		<input checked="" type="checkbox"/>	<input checked="" type="checkbox"/>	<input type="checkbox"/>	<input type="checkbox"/>
10	М...	О / ОБЗ	1 370,88	<input checked="" type="checkbox"/>	<input checked="" type="checkbox"/>	<input type="checkbox"/>	<input type="checkbox"/>
11	Н	О / р/опп.	780,72	<input checked="" type="checkbox"/>	<input checked="" type="checkbox"/>	<input type="checkbox"/>	<input type="checkbox"/>

2. Открытие и закрытие лицевого счета школьников и преподавателей
3. Перевод лицевого счета из класса в класс. Из школы в школу.
4. Формирование отчетов о полученном питании по типам питания
5. Предоставление информации о балансе лицевого счета школьников и персонала.



Функции классного руководителя

1. Введение в ЭСУП Школа данных о планируемом питании на следующий день и корректировка в текущий день. *
2. Получение информации о фактически полученном питании школьниками. *
3. Получение информации о балансе лицевых счетов школьников его класса *

* возможно на компьютере ответственного по питанию, либо при наличии дополнительных клиентских лицензий, на своем рабочем месте

Внесение:

- Через банковские терминалы Сбербанка
- Мобильное приложение банка Сбербанка;
- WEB-платежные системы Сбербанк Онлайн.

Стоимость всего 1%

Информирование о состоянии ЛС:

- Ответственный по питанию классным руководителям, а они детям;
- Личный кабинет на WEB-сайте www.просервис.рф; (в разработке)
- Мобильное приложение «**ProОбед**»; (в разработке)
- СМС уведомления; (в разработке)

Вывод средств с ЛС:


- Заявление от родителей и получение через кассу или на расчетный счет карты






Выполнение закона РФ о персональных данных

- *Родители подписывают согласие на обработку персональных данных учеников;*
- *согласие дается на следующие действия с персональными данными: сбор, систематизация, накопление, хранение, уточнение (обновление, изменение), извлечение, использование, передача (предоставление, доступ), обезличивание, блокирование, удаление, уничтожение персональных данных путем смешанной обработки персональных данных;*
- *согласие на обработку персональных данных дается на 5 (пять) лет; согласие может быть отозвано путем направления письменного уведомления Оператору персональных данных с требованием о прекращении обработки персональных данных.*




Подготовка: до начала работы компьютерных сетей (выполнено)

- Согласование Технического задания по ЭСУП;
- Организация компьютерных сетей;
- Закупка и поставка оборудования;
- Проведение подготовительных организационных мероприятий с контрагентами (банки, платежные системы, мобильные операторы).



Реализация: момента начала работы сетей (в процессе)

- Установка и настройка оборудования и программного обеспечения;
- Настройка сетей;
- Обучение персонала и тестовая эксплуатация на двух классах (начальная, основная школа) в каждом ОУ.



Эксплуатация

- Внесение доработок в программное обеспечение по результатам тестового периода;
- Запуск в промышленную эксплуатацию.

«ПроСервис»

- Оборудование ЭСУП локальное (Сервер, сетевое оборудование);
- Приобретение прав на использование Программного обеспечения;
- Доработка Программного обеспечения;
- Доставка, монтаж и настройка оборудования;
- Обучение всех участников процесса работе системы.

Администрация г. Норильска, УОиДО, ОУ

- Организация городской компьютерной сети между всеми образовательными учреждениями и центральным сервером;
- Организация локальных компьютерных сетей в каждой школе с подключением к городской сети и интернету;
- Рабочее место ответственного по питанию.





С нами удобно!

